



**PRIMARIA MUNICIPIULUI BUCURESTI
POLITIA LOCALA
DIRECTIA GENERALA DE POLITIE LOCALA
SI CONTROL**

SERVICIUL DISPECERAT OPERATIV INTEGRAT

Nr. /

RAPORT DE ACTIVITATE

**privind principalii indicatori de performanță
înregistrați în trimestrul I anul 2018 de către
DIRECȚIA GENERALĂ DE POLIȚIE LOCALĂ ȘI CONTROL
(comparativ cu anul 2017)**

**Doamnei Gabriela FIREA
Primar General al municipiului București**

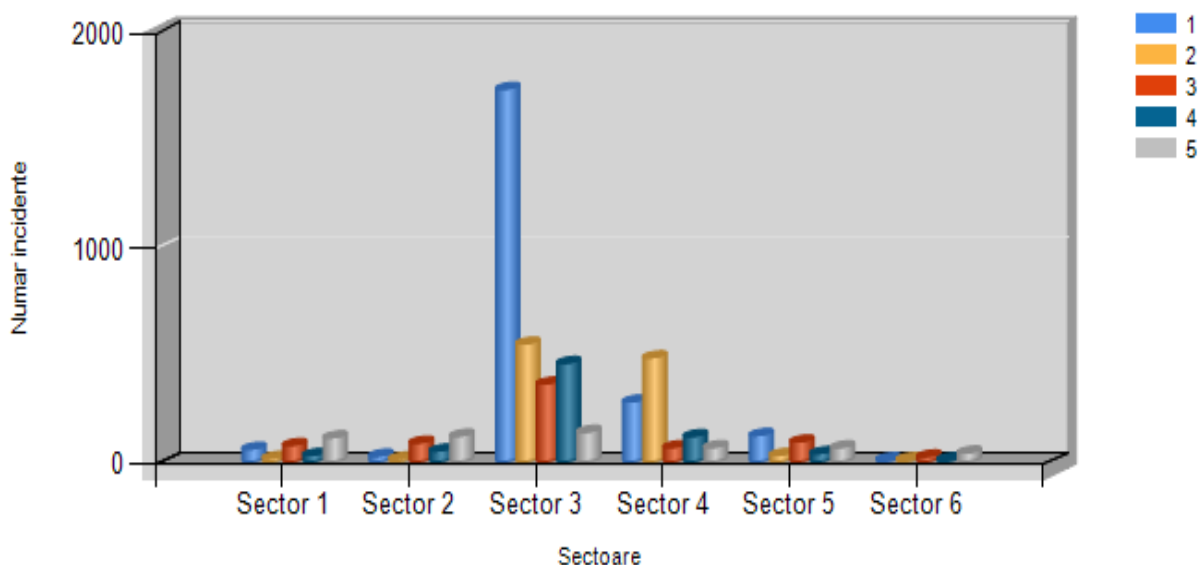
Avem onoarea să vă prezentăm, statistic, **activitatea desfășurată de Direcția Generală de Poliție Locală și Control a Municipiului București:**

Nr. crt.	ACTIVITĂȚI DESFĂȘURATE	2017	2018
1.	Sanțiuni aplicate	5.032	6.612
2.	Valoarea totală în lei a sancțiunilor aplicate	2.565.153	5.400.007
3.	Infrațiuni constatate	73	52
	- din care: - trimiteri parchet Legea nr. 50/1991	65	38
	- trimiteri secției de poliție	8	14
4.	Persoane dispărute depistate	4	1
5.	Persoane instituționalizate	877	350
6.	Sesizări telefonice primite de la cetățeni	598	721

7.	Sesizări primite prin S.N.U.A.U. 112	514	495
8.	Sesizări transmise către alte instituții	872	1.420
9.	Auto verificate	515	315
10.	Persoane verificate	2.018	2.271
11.	Permise de conducere și certificate de înmatriculare verificate	1.616	1.566
12.	Auto/persoane date în atenție	54	25/70
13.	Sesizări monitorizare video	2.441	4.698
14.	Sesizări monitorizare video fapte contravenționale	1.759	3.480
15.	Sancțiuni aplicate în urma sesizărilor video	427	698
16.	E-mailuri de informare către conducere	2.442	2.140
17.	Acțiuni desfășurate	978	746
18.	Petiții primite	1.429	1.042
19.	Petiții soluționate	1.119	766
20.	Controale efectuate	4.766	5.616
21.	Procese verbale de inspecție întocmite	3.856	3.674
22.	Construcții desființate	21	32
23.	Structuri publicitare desființate	10	27
24.	Casete/steaguri/bannere publicitare dezafectate	152	910
25.	Rețineri/Suspendare/Retrageri licențe taxi	23/3/3	23/4/2
26.	Elemente de blocare a parcărilor, ridicate ca urmare a acțiunilor de control întreprinse împreună cu Brigada de Poliție a Municipiului București	53	-
27.	Dispunerea suspendării activității firmei	46	10
28.	Dispoziții de Primar General întocmite	8	47
29.	Somații conformare furnizori utilități	480	1.121
30.	Terenuri redade pentru spații verzi	-	2.500 mp
31.	Rețineri atestate profesionale taxi	-	26

Din datele dispecerizate, situația operativă, pe primul trimestru 2018, la nivelul municipiului București, inclusiv în Centrul Istoric, se prezintă astfel:

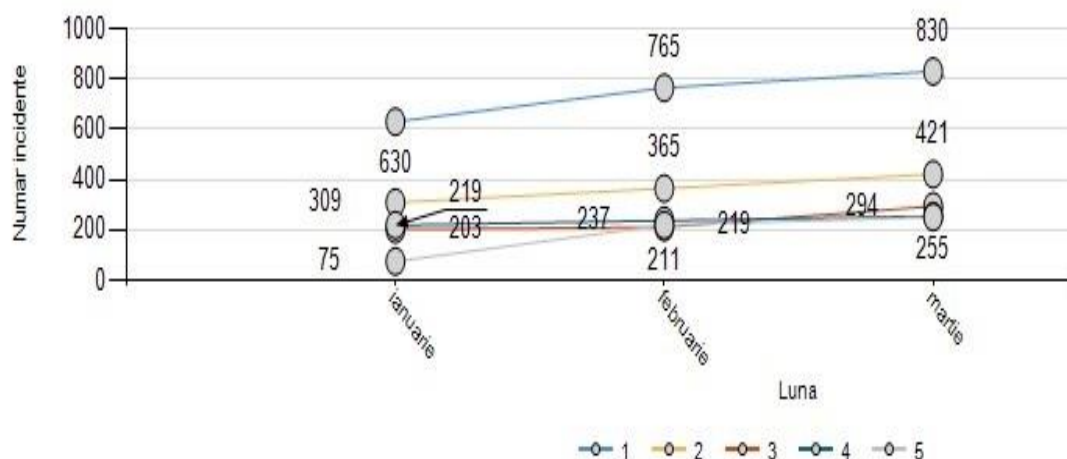
Situația și ponderea principalelor 5 evenimente, care reprezintă 83% din totalul incidentelor dispecerizate la nivelul sectoarelor administrative:



LEGENDA

Nr. crt.	Tip incidente	Număr
1	TULBURAREA LINIȘTII ȘI ORDINII PUBLICE	2225
2	COMERT NEAUTORIZAT	1095
3	CONTRAVENTII RUTIERE	711
4	CONTRAVENTII SPATII VERZI, SALUBRITATE	708
5	EVENIMENTE CARE POT AFECTA SIGURANȚA TRAFICULUI (RUTIER, FERVIAR, PIETONAL)	545
Total		5284
din total incidente:		6395

Evoluția lunară a principalelor 5 incidente, la nivelul sectoarelor administrative

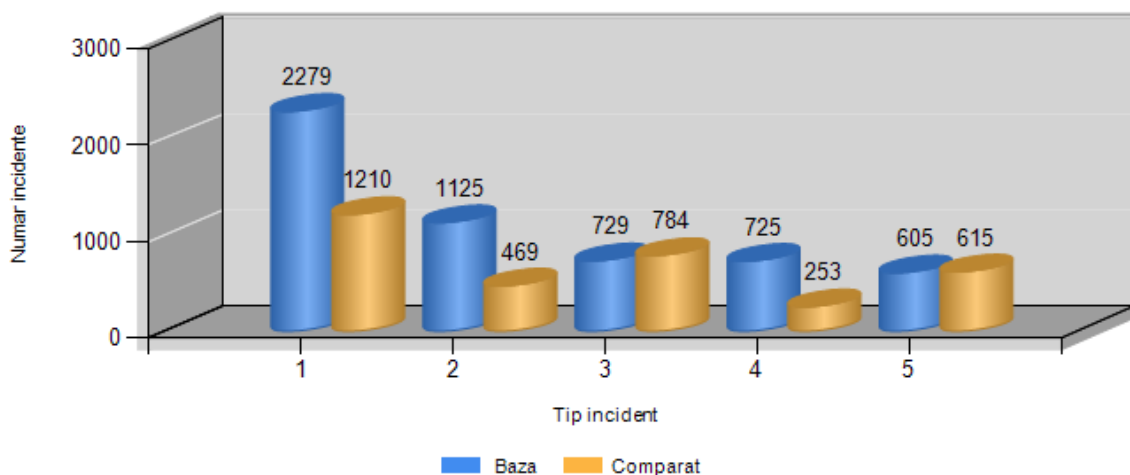


LEGENDA

Nr.crt.	Tip incident
1	TULBURAREA LINIȘTII ȘI ORDINII PUBLICE
2	COMERT NEAUTORIZAT
3	CONTRAVENTII SPATII VERZI, SALUBRITATE
4	CONTRAVENTII RUTIERE
5	EVENIMENTE CARE POT AFECTA SIGURANȚA TRAFICULUI (RUTIER, FEROVIIAR, PIETONAL)

Tip incident	ianuarie	februarie	martie	Total
1. TULBURAREA LINIȘTII ȘI ORDINII PUBLICE	630	765	830	2225
2. COMERT NEAUTORIZAT	309	365	421	1095
3. CONTRAVENTII SPATII VERZI, SALUBRITATE	203	211	294	708
4. CONTRAVENTII RUTIERE	219	237	255	711
5. EVENIMENTE CARE POT AFECTA SIGURANȚA TRAFICULUI (RUTIER, FEROVIIAR, PIETONAL)	75	219	251	545
Total	1436	1797	2051	5284
<i>din total incidente:</i>	1797	2174	2424	6395

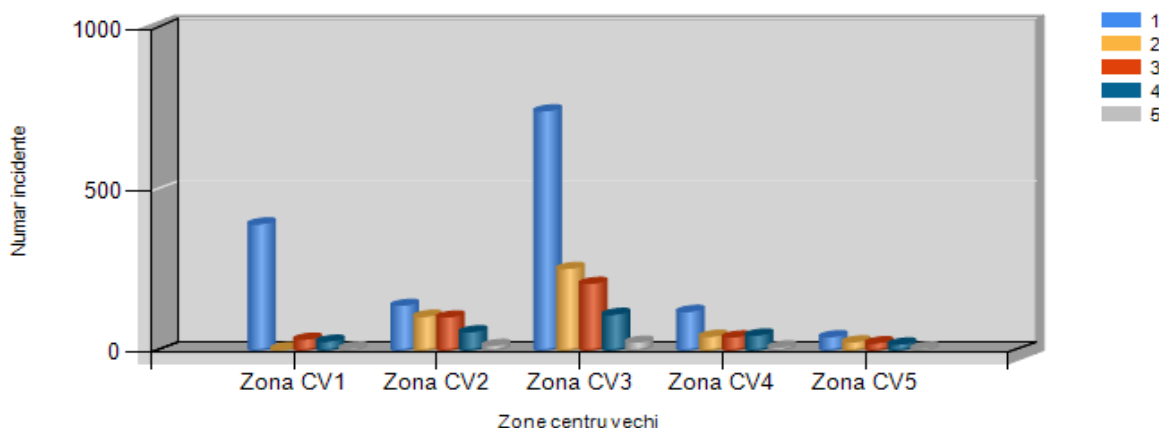
Evoluția principalelor 5 incidente, la nivelul sectoarelor administrative, din anul **2018 comparativ cu cele din anul 2017**



LEGENDA

Nr. crt.	Tip incident
1	TULBURAREA LINIȘTII ȘI ORDINII PUBLICE
2	COMERT NEAUTORIZAT
3	CONTRAVENTII RUTIERE
4	CONTRAVENTII SPATII VERZI, SALUBRITATE
5	EVENIMENTE CARE POT AFECTA SIGURANȚA TRAFICULUI (RUTIER, FEROVIIAR, PIETONAL)

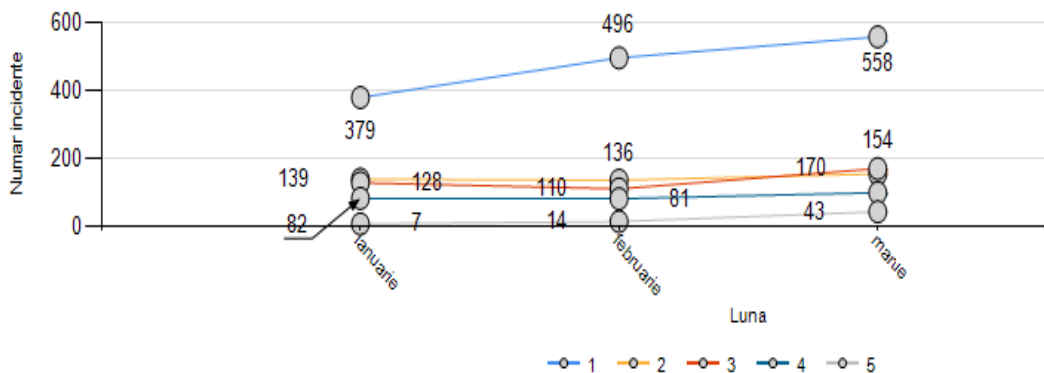
Situația și ponderea principalelor 5 evenimente, care reprezintă 93% din totalul incidentelor dispecerizate **în Centrul Istoric**



LEGENDA

Nr. crt.	Tip incidente	Număr
1	TULBURAREA LINIȘTII ȘI ORDINII PUBLICE	1433
2	COMERT NEAUTORIZAT	429
3	CONTRAVENTII SPATII VERZI, SALUBRITATE	408
4	CONTRAVENTII RUTIERE	262
5	EVENIMENTE CARE POT AFECTA SIGURANȚA TRAFICULUI (RUTIER, FEROVIAI, PIETONAL)	64
Total		2596
din total incidente:		2786

Evoluția lunară a principalelor 5 incidente, la nivelul Zonelor de siguranță din Centrul Istoric, în anul 2018



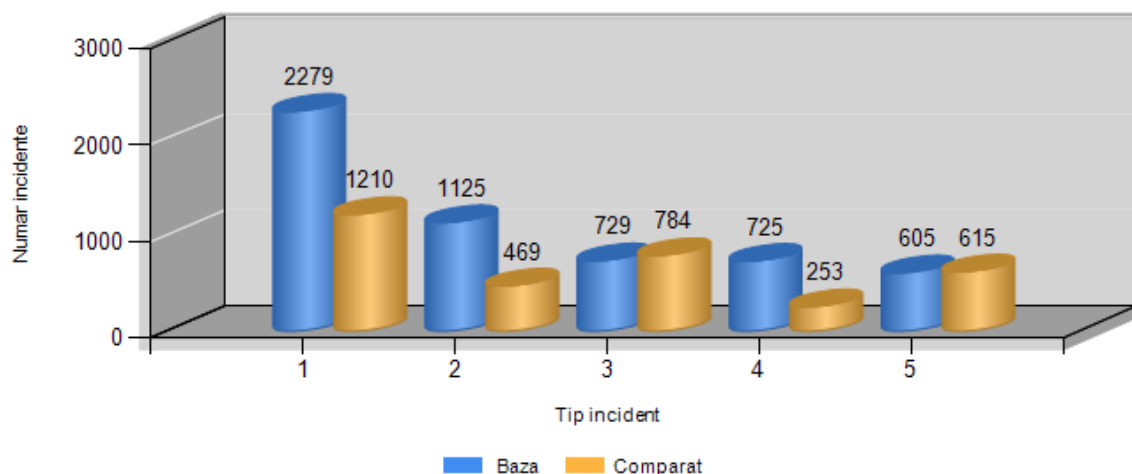
LEGENDA

Nr.crt.	Tip incident
1	TULBURAREA LINIȘTII ȘI ORDINII PUBLICE
2	COMERT NEAUTORIZAT
3	CONTRAVENTII SPATII VERZI, SALUBRITATE
4	CONTRAVENTII RUTIERE
5	EVENIMENTE CARE POT AFECTA SIGURANȚA TRAFICULUI (RUTIER, FEROVIAI, PIETONAL)



Tip incident	ianuarie	februarie	martie	Total
1. TULBURAREA LINIȘTII ȘI ORDINII PUBLICE	379	496	558	1433
2. COMERT NEAUTORIZAT	139	136	154	429
3. CONTRAVENTII SPATII VERZI, SALUBRITATE	128	110	170	408
4. CONTRAVENTII RUTIERE	82	81	99	262
5. EVENIMENTE CARE POT AFECTA SIGURANȚA TRAFICULUI (RUTIER, FERVIAR, PIETONAL)	7	14	43	64
Total	735	837	1024	2596
<i>din total incidente:</i>	812	895	1079	2786

Evoluția principalelor 5 incidente, din Centrul Istoric, din anul **2018 comparativ cu cele din anul 2017**



LEGENDA

Nr. crt.	Tip incident
1	TULBURAREA LINIȘTII ȘI ORDINII PUBLICE
2	COMERT NEAUTORIZAT
3	CONTRAVENTII RUTIERE
4	CONTRAVENTII SPATII VERZI, SALUBRITATE
5	EVENIMENTE CARE POT AFECTA SIGURANȚA TRAFICULUI (RUTIER, FERVIAR, PIETONAL)

Concluzii:

➤ S-a acordat o atenție deosebită persoanelor fără adăpost, având în vedere vremea geroasă din lunile ianuarie – martie, materializată prin **instituționalizarea a 350 persoane;**

➤ **Sesizările primite de la cetățeni**, direct sau prin SNUAU 112, **au crescut cu 9%**, totalizând 1.216 cazuri, ceea ce dovedește o creștere a încrederii cetățenilor în serviciile oferite și implicit o apreciere pozitivă a instituției;

➤ Polițiștii locali au participat la **746 misiuni temporare** de asigurare a ordinii și liniștii publice, reprezentând o **medie zilnică de 8 acțiuni;**

➤ Din **monitorizările video** au rezultat **4.698 sesizări** (în medie 52 zilnic) din care **3.480 au fost fapte contravenționale;**

➤ **Activitatea de control** a însumat **5.616 acțiuni** în urma cărora s-au încheiat **3.674 procese verbale;**

➤ Au fost **desființate 32 de construcții ilegale și 27 structuri publicitare neconforme;**

➤ Urmare a **controalelor privind activitatea comercială** au fost dispuse **10 suspendări** ale activității unor firme;

➤ S-au inițiat **47 dispoziții de Primar General**, pe linia activității specifice de control;

➤ Atât la nivelul capitalei, cât și al Centrului Istoric, **principala faptă** contravențională o constituie **tulburarea ordinii și liniștii publice**. La nivelul municipiului aceasta are o pondere de 34,79%, iar în Centrul Istoric de 51,45%. Situația este cauzată de aglomerarea cu localuri de alimentație publică în Centrul Istoric pe o suprafață relativ mică care este monitorizată 24/24 ore prin patrulare pedestre și supraveghere video;

➤ În cadrul faptelor de tulburare a ordinii și liniștii publice, **86%** o reprezintă **apelarea la mila publică**, la nivelul sectoarelor administrative și de **89%** la nivelul Centrului Istoric;

➤ Evenimentele care se referă la siguranța traficului se referă la perioadele cu vreme nefavorabilă (ninsori abundente) din februarie și martie a.c.;

➤ 64% dintre evenimentele de tulburare a ordinii și liniștii publice dispecerizate au fost consemnate în zona Centrului Istoric, în special în Zona 3 de siguranță publică caracterizată de o aglomerare a localurilor de alimentație publică;

➤ Toate evenimentele consemnate au manifestat un trend ascendent sub aspectul numărului către luna martie, când condițiile climatice au fost favorabile.

Față de cele raportate, rog dispuneți.