



**PRIMARIA MUNICIPIULUI BUCURESTI
POLITIA LOCALA
DIRECTIA GENERALA DE POLITIE LOCALA
SI CONTROL**

SERVICIUL DISPECERAT OPERATIV INTEGRAT

Nr. /

RAPORT DE ACTIVITATE

**privind principalii indicatori de performanță
înregistrați în perioada 01.01 – 30.09.2017 de către
DIRECȚIA GENERALĂ DE POLIȚIE LOCALĂ ȘI CONTROL
(comparativ cu anul 2016)**

**Doamnei Gabriela FIREA
Primar General al municipiului București**

Avem onoarea să vă prezentăm, statistic, **activitatea desfășurată de Direcția Generală de Poliție Locală și Control a Municipiului București:**

Nr. crt.	ACTIVITĂȚI DESFĂȘURATE	2016	2017
1.	Sancțiuni aplicate	16.669	18.476
2.	Valoarea totală în lei a sancțiunilor aplicate	11.756.045	16.286.016
3.	Infrațiuni constatate	26	38
4.	Persoane dispărute depistate	3	19
5.	Persoane instituționalizate	383	891
6.	Sesizări telefonice primite de la cetățeni	2.069	2.148
7.	Sesizari S.N.U.A.U. 112 primite	1.272	1.665
8.	Sesizări transmise către alte instituții	1.376	2.009

1 / 12

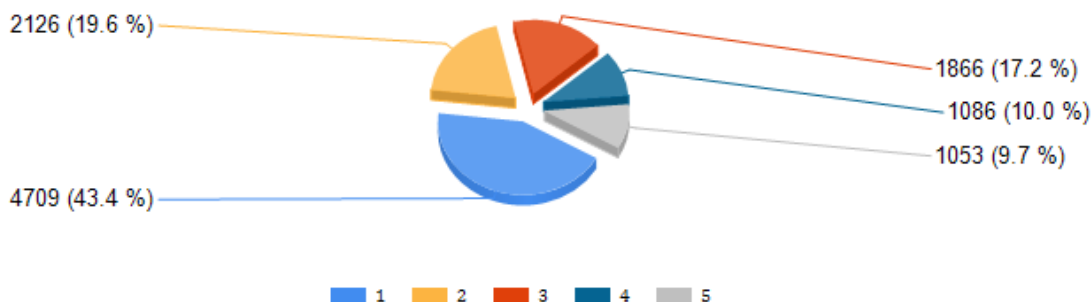
9.	Auto verificate	1.649	1.319
10.	Persoane verificate	6.854	6.340
11.	Permise de conducere și certificate de înmatriculare verificate	5.397	5.464
12.	Auto/persoane date în atenție	202	223
13.	Sesizări monitorizare video	7.457	8.698
14.	Sesizări monitorizare video fapte contravenționale	6.301	6.639
15.	Sanțiuni aplicate în urma sesizărilor video	1.629	1.664
16.	E-mailuri de informare către conducere	4.132	6.326
17.	Acțiuni desfășurate	2.771	4.543
18.	Petiții primite	2.730	4.232
19.	Petiții soluționate	2.595	3.836
20.	Controale efectuate	17.357	15.407
21.	Procese verbale de inspecție întocmite	17.563	12.381
22.	Construcții desființate	211	95
23.	Structuri publicitare desființate	21	32
24.	Terenuri redade pentru spații verzi	4.400 mp	1.500
25.	Trimiteri către parchetele de pe lângă autoritățile judecătorești	292	
26.	Casete/steaguri/bannere publicitare dezafectate	531	985
27.	Desființări cabluri aeriene pe blocuri și stâlpi	396	520
28.	Rețineri/Suspendare/Retrageri autorizații taxi	15 / 1 / 3	78 / 15 / 6
29.	Elemente de blocare a parcărilor, ridicate ca urmare a acțiunilor de control întreprinse împreună cu Brigada de Poliție Rutieră	131	134
30.	Disponerea suspendării activității firmei	8	181
31.	Trimiteri parchet	292	260
32.	Somații conformare furnizori utilități	1.947	963
33.	Dispoziții de Primar General întocmite	159	94

ANALIZA SITUAȚIEI OPERATIVE

din zonele aflate în responsabilitatea D.G.P.L.M.B. din municipiul București,
pe **PRIMELE 9 LUNI ALE ANULUI - 2017**, conform datelor dispecezerizate

Totalul evenimentelor dispecezerizate, în cadrul sectoarelor administrative, în primele **9 luni ale anului 2017** și ponderea primelor 5 tipuri de evenimente, se prezintă astfel:

Nr. crt.	Tip incidente	Număr
1	TULBURAREA LINIȘTII ȘI ORDINII PUBLICE	4709
2	CONTRAVENTII RUTIERE	2126
3	COMERT NEAUTORIZAT	1866
4	EVENIMENTE CARE POT AFECTA SIGURANȚA TRAFICULUI (RUTIER, FERVIAR, PIETONAL)	1086
5	CONTRAVENTII SPATII VERZI, SALUBRITATE	1053
Total		10840
din total incidente:		14112



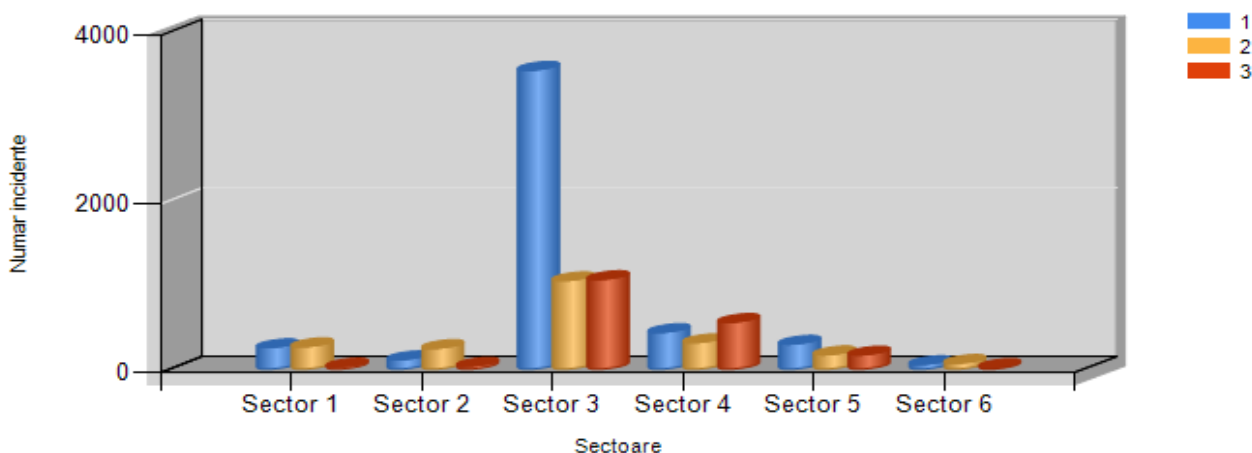
Cele 5 tipuri de evenimente reprezintă 77% din totalul evenimentelor dispecezerizate în **primele 9 luni** ale anului 2017, în creștere cu **24%** față de perioada similară a anului 2016.

Incidența **principalelor 5 fapte** contravenționale sancționate conf. **Legii 61/1991** privind încălcarea normelor de conviețuire socială:

Nr. crt.	Tip fapte	Număr
1	Apelarea la mila publică sau determinarea unei persoane la săvârșirea de astfel de acte	3521
2	Tulburarea, fără drept, a liniștii locuitorilor prin producerea de zgomote cu orice aparat sau strigăte de larma	293
3	Consumul de băuturi alcoolice pe drumurile publice, parcuri stadioane și terenuri sportive, instituii de cultură, unități economice, mijloace de transport în comun, autogări, gări, aeroporturi, de stat și private.	257
4	Tulburarea liniștii locatarilor în intervalele 22,00 – 8,00 și 13,00 – 14,00 de către orice persoană prin producerea de zgomote, larma sau prin folosirea oricărui aparat, obiect sau instrument muzical	221
5	Constituirea unui grup din trei sau mai multe persoane în scopul săvârșirii de acțiuni contrare ordinii și liniștii publice	93
Total		4385
din total fapte:		4718

- În cadrul faptelor de tulburare a liniștii publice, 75% reprezintă apelarea la mila publică (prin cele două forme principale de manifestare: cerșetoria și “parcagii”)
- Cu ponderi mai mici se manifestă consumul de alcool pe spații neamenajate ale domeniului public (5,4%) și tulburarea liniștii prin zgomote sau scandaluri (4,7%)
- Trebuie precizat că încadrarea în faptele de tulburare a ordinii și liniștii publice cuprinde și cele **38 cazuri de infracțiuni**, constatate de polițiștii locali și predate spre soluționare structurilor de poliție națională.

Dispersia primelor 3 fapte contravenționale pe sectoarele administrative:



LEGENDA

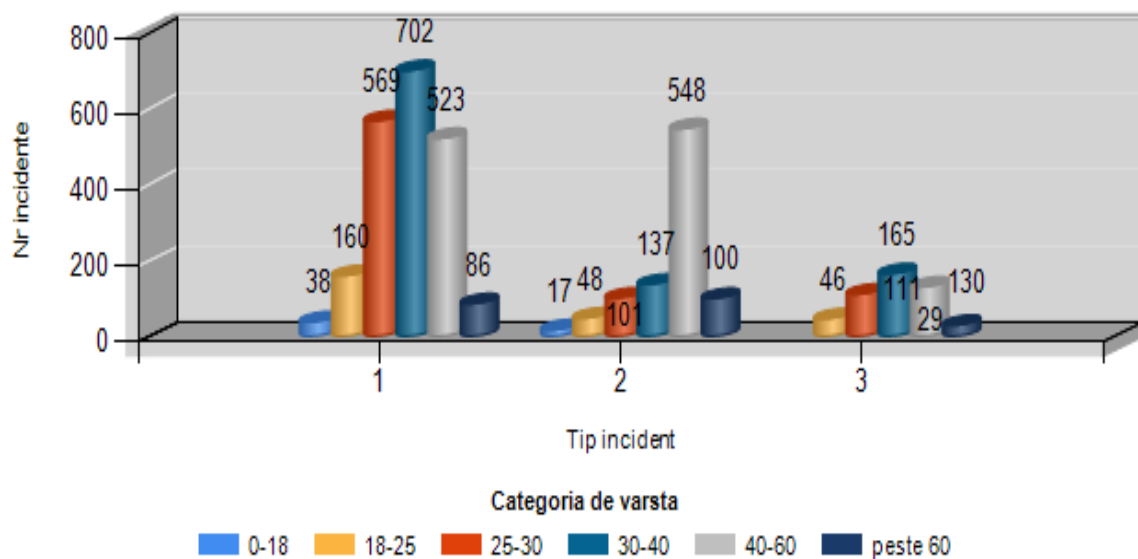
Nr. crt.	Tip incidente	Număr
1	TULBURAREA LINIȘTII ȘI ORDINII PUBLICE	4709
2	CONTRAVENTII RUTIERE	2126
3	COMERT NEAUTORIZAT	1866
Total		8701
din total incidente:		14112

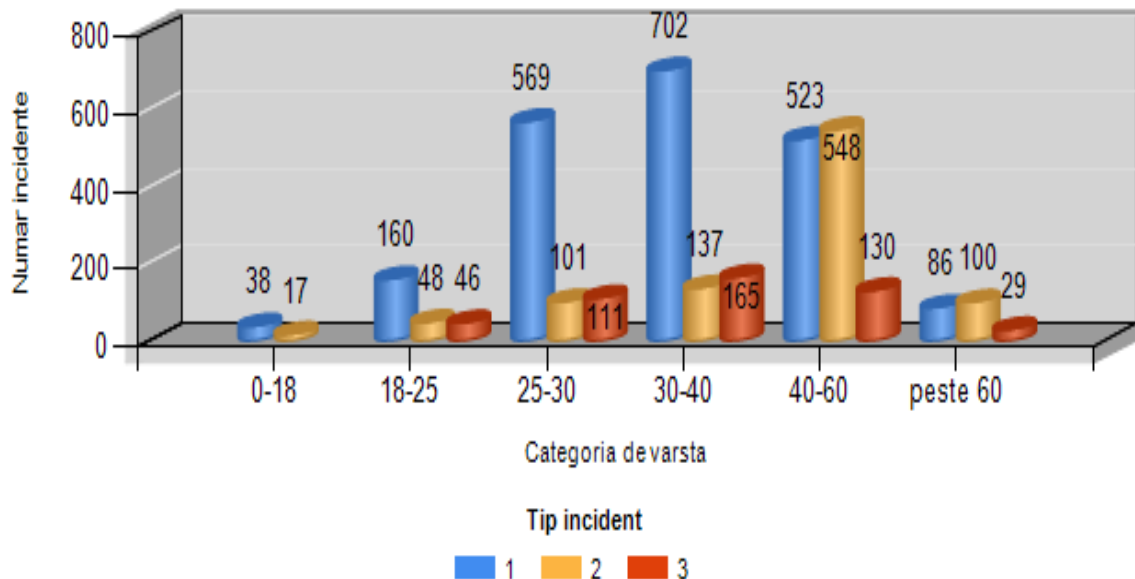
Rezultă că sectorul cu potențialul contravențional/infracțional cel mai mare este Sectorul 3 urmat de Sectorul 4, celelalte menținându-se la valori reduse. Totuși, trebuie avut în vedere faptul că, în arealul Sectorului 3 este situat Centrul Istoric, cea mai bine monitorizată, dar și una dintre cele mai aglomerate zone a municipiului, unde s-au înregistrat 68% din evenimentele consemnate în cadrul Sectorului 3. O atenție deosebită trebuie acordată și situației operative din Sectorul 4, unde valorile înregistrate reprezintă 16% din totalul celor consemnate în sectoarele administrative. În total, în sectoarele 3 și 4 s-au consemnat 9523 fapte contravenționale reprezentând 68% din totalul faptelor contravenționale dispacerizate în ce 6 sectoare administrative ale municipiului București.

Din punct de vedere a **evoluției lunare** a principalelor 5 fapte contravenționale înregistrate **în primele 9 luni** ale anului 2017, acestea au avut următoarea **dispersie lunară** a faptelor:

Tip incident	ianuarie	februarie	martie	aprilie	mai	iunie	iulie	august	septembrie	Total
1. Tulburarea liniștii și ordinii publice	332	402	446	433	440	540	634	739	743	4.709
2. Contravenții rutiere	314	188	250	203	331	243	201	164	232	2.126
3. Comerț neautorizat	95	176	193	205	234	241	193	258	271	1.866
4. Evenimente care pot afecta siguranța traficului (rutier, feroviar, pietonal)	200	266	125	64	87	76	82	89	97	1.086
5. Contravenții spații verzi, salubritate	73	65	109	99	91	128	139	175	174	1.053
Total	1014	1097	1123	1004	1183	1228	1249	1425	1517	10.840
<i>din total incidente:</i>	1402	1441	1454	1332	1492	1594	1641	1850	1906	14.112

Din punct de vedere a structurii pe **grupe vârstă** a persoanelor care au săvârșit fapte contravenționale, situația este următoarea:





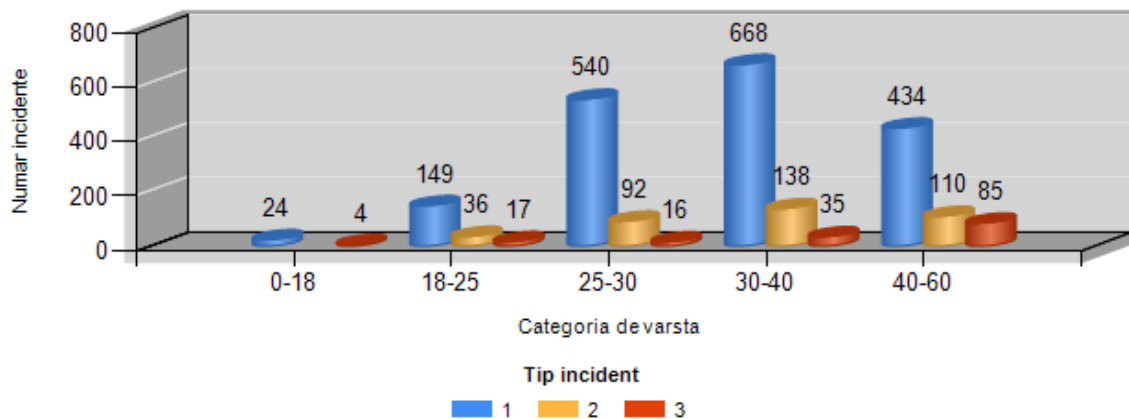
LEGENDA

Nr. crt.	Tip incident	Număr
1	TULBURAREA LINIȘTII ȘI ORDINII PUBLICE	2078
2	COMERT NEAUTORIZAT	951
3	CONTRAVENTII RUTIERE	481
Total		3510

Se constată că faptele de tulburare a liniștii publice sunt săvârșite de persoanele cu vârsta cuprinsă între 25 – 60 de ani, iar cele de comerț neautorizat de către cele din grupa de vârstă 40 – 60 de ani. Totuși, prin prisma valorilor înregistrate, cele mai “active” grupe de vârstă sunt cele cuprinse între 25 – 30, 30 – 40 și 40 – 60 de ani.

Din punct de vedere al **categoriei de sex** a făptuitorilor, situația se prezintă astfel:

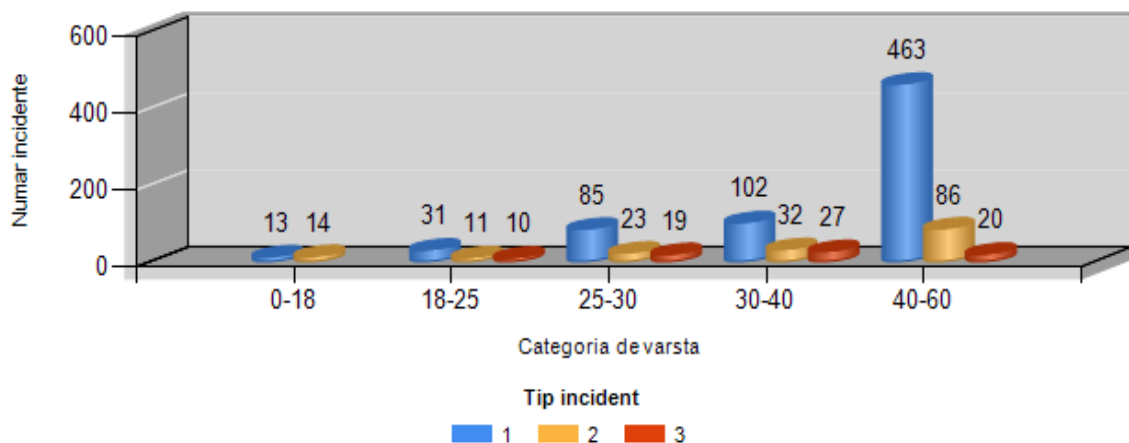
MASCULIN



LEGENDA

Nr. crt.	Tip incident
1	TULBURAREA LINIȘTII ȘI ORDINII PUBLICE
2	CONTRAVENȚII RUTIERE
3	COMERT NEAUTORIZAT

FEMININ



LEGENDA

Nr. crt.	Tip incident
1	COMERT NEAUTORIZAT
2	TULBURAREA LINIȘTII ȘI ORDINII PUBLICE
3	CONTRAVENTII RUTIERE

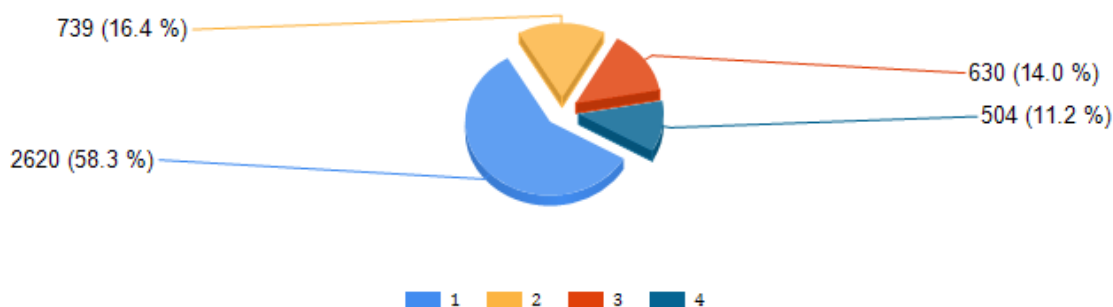
Din punct de vedere al dispersiei pe sexe, se remarcă faptul că persoanele de **sex masculin** se încadrează, în ierarhizarea generală a faptelor contravenționale, cu preponderență la cele de **tulburare a ordinii și liniștii publice**, în timp ce persoanele de **sex feminin** la cele cu preponderență privind **comerțul neautorizat**, cu mențiunea că la cele de tulburare a ordinii ponderea importantă este deținută de “parcagii”. Se poate concluziona că **persoanele masculine** săvârșesc contravenții cu preponderență de **tulburare a ordinii și liniștii publice**, în timp ce **persoanele feminine** pe cele de **comerț neautorizat**.

Cu privire la **intervalele orare** de săvârșire și constatare a contravențiilor, situația se prezintă astfel:

SECTORUL	INTERVALUL ORAR TULBURAREA LINIȘTII PUBLICE	INTERVALUL ORAR COMERT NEAUTORIZAT
SECTORUL 1	08 - 24	08 - 16
SECTORUL 2	16 - 24	08 - 16
SECTORUL 3	0 – 24 în special 8 - 24	0 -24 în special 0 - 16
SECTORUL 4	08 - 16	08 - 16
SECTORUL 5	16 - 24	08 - 16
SECTORUL 6	16 - 24	fără probleme

Se impune o corelare a activității de patrulare pe traseele prestabilite cu intervalele orare semnalate pentru anumite activități contravenționale.

În primele 9 luni ale anului 2017, totalul evenimentelor dispecerizate în **CENTRUL ISTORIC** reprezintă 35% din totalul evenimentelor consemnate la nivelul municipiului București. Principalele 4 tipuri de evenimente, care reprezintă 90% din totalul evenimentelor consemnate în Centrul Istoric, se prezintă astfel:



LEGENDA

Nr. crt.	Tip incidente	Număr
1	TULBURAREA LINIȘTII ȘI ORDINII PUBLICE	2620
2	CONTRAVENTII RUTIERE	739
3	COMERT NEAUTORIZAT	630
4	CONTRAVENTII SPATII VERZI, SALUBRITATE	504
Total		4493
din total incidente:		4979

Structura celor mai semnificative, ca pondere, fapte de tulburare a ordinii și liniștii publice din Centrul Istoric:

Nr. crt.	Tip fapte	Număr
1	Apelarea la mila publică sau determinarea unei persoane la săvârșirea de astfel de acte	2167
2	Consumul de băuturi alcoolice pe drumurile publice, parcuri stadioane și terenuri sportive, instituii de cultură, unități economice, mijloace de transport în comun, autogări, gări, aeroporturi, de stat și private.	194
3	Tulburarea liniștii locatarilor în intervalele 22,00 – 8,00 și 13,00 – 14,00 de către orice persoană prin producerea de zgomote, larma sau prin folosirea oricărui aparat, obiect sau instrument muzical	85
4	Tulburarea, fără drept, a liniștii locuitorilor prin producerea de zgomote cu orice aparat sau strigăte de larma	51
Total		2497
din total fapte:		2620

Evoluția lunară a principalelor evenimente înregistrate în **primele 9 luni ale anului 2017 în Centrul Istoric** este:

Tip incident	ianuarie	februarie	martie	aprilie	mai	iunie	iulie	august	septembrie	Total
1. Tulburarea liniștii și ordinii publice	179	237	251	244	250	268	346	390	455	2763
2. Contravenții rutiere	66	46	116	84	111	71	89	71	85	763
3. Comert neautorizat	46	70	49	73	58	60	45	96	133	670
4. Contravenții spații verzi, salubritate	31	37	44	55	48	55	64	83	87	530
Total	322	390	460	456	467	454	544	640	760	4726
din total incidente:	387	444	504	499	510	503	599	714	819	5228

Se constată o creștere constantă a faptelor de tulburare a ordinii și liniștii publice, o dată cu începerea sezonului cald și implicit a desfășurării de manifestări culturale artistice și de agrement pe terasele în aer liber. În același context se remarcă prezența în zona Centrului Istoric a persoanelor fără adăpost, concomitent cu activitățile de apelare la mila publică. De altfel, în areal, s-au înregistrat **45 din cele 164 de cazuri de persoane fără adăpost dispecerizate la nivelul capitalei.**

Concluzii:

- Principalele fapte contravenționale la nivelul capitalei se referă la tulburarea liniștii și ordinii publice, comerțul neautorizat și contravenții rutiere – 62% din total;
- 75% din totalul faptelor de tulburare a liniștii publice se referă la apelarea la mila publică;
- Principalele trei fapte contravenționale dispecerizate în perioada raportată se manifestă cu preponderență în cadrul Sectorului 3;
- În Centrul Istoric, ierarhia principalelor 3 fapte contravenționale se referă la tulburarea liniștii și ordinii publice, contravenții rutiere și comerț neautorizat. Totodată, legat de funcționarea teraselor în sezonul estival, se manifestă aspectele legate de salubritate a căror pondere este de 10% din totalul evenimentelor. Este necesar să se acorde o atenție deosebită aspectelor privind salubritatea, Centrul Istoric fiind o zonă intens populată inclusiv de turiști;
- Zona 3 de siguranță publică, din Centrul Istoric, este cea mai “activă” din punct de vedere al tulburării liniștii publice și a comerțului ilegal;
- **Activitatea de dispecerizare pe primele 9 luni ale anului 2017, a înregistrat un număr mediu de 52 de evenimente/zi (sesizări/petiții ale cetățenilor, apeluri de la 112, sesizări directe ale polițiștilor locali din teren și monitorizări video);**
- **Este necesară o adaptare a programelor și traseelor de patrulare auto/pedestre în concordanță cu intervalele orare în care s-au constatat cele mai frecvente fapte contravenționale;**
- **Propunem valorificarea prezentei analize la structurile operative ale D.G.P.L.M.B., pentru sprijinirea activității acestora.**

Față de cele raportate, rog dispuneți.

DIRECTOR GENERAL
Ștefan VĂSII